



ФЕДЕРАЛЬНАЯ СЛУЖБА  
ГОСУДАРСТВЕННОЙ СТАТИСТИКИ

# Оперативные данные по индексу потребительских цен по Камчатскому краю



за январь 2023 года



ФЕДЕРАЛЬНАЯ СЛУЖБА  
ГОСУДАРСТВЕННОЙ СТАТИСТИКИ

# Оперативные данные по индексу потребительских цен по Камчатскому краю

за январь 2023 года

- 01 ИНДЕКСЫ ПОТРЕБИТЕЛЬСКИХ ЦЕН
- 02 ИНДЕКСЫ ЦЕН НА ОТДЕЛЬНЫЕ ГРУППЫ  
И ВИДЫ ПРОДОВОЛЬСТВЕННЫХ ТОВАРОВ
- 03 ИНДЕКСЫ ЦЕН НА ОТДЕЛЬНЫЕ ГРУППЫ  
НЕПРОДОВОЛЬСТВЕННЫХ ТОВАРОВ
- 04 ИНДЕКСЫ ЦЕН И ТАРИФОВ НА УСЛУГИ
- 05 ИНДЕКСЫ ЦЕН И ТАРИФОВ  
НА ЖИЛИЩНО-КОММУНАЛЬНЫЕ УСЛУГИ

\* Ежемесячные данные оперативной статистики





# ИНДЕКСЫ ПОТРЕБИТЕЛЬСКИХ ЦЕН ПО КАМЧАТСКОМУ КРАЮ

январь 2023г. в % к предыдущему месяцу



ИПЦ

**100,96**



Все товары

**101,14**



Продовольственные товары

**101,76**



Непродовольственные товары

**100,44**



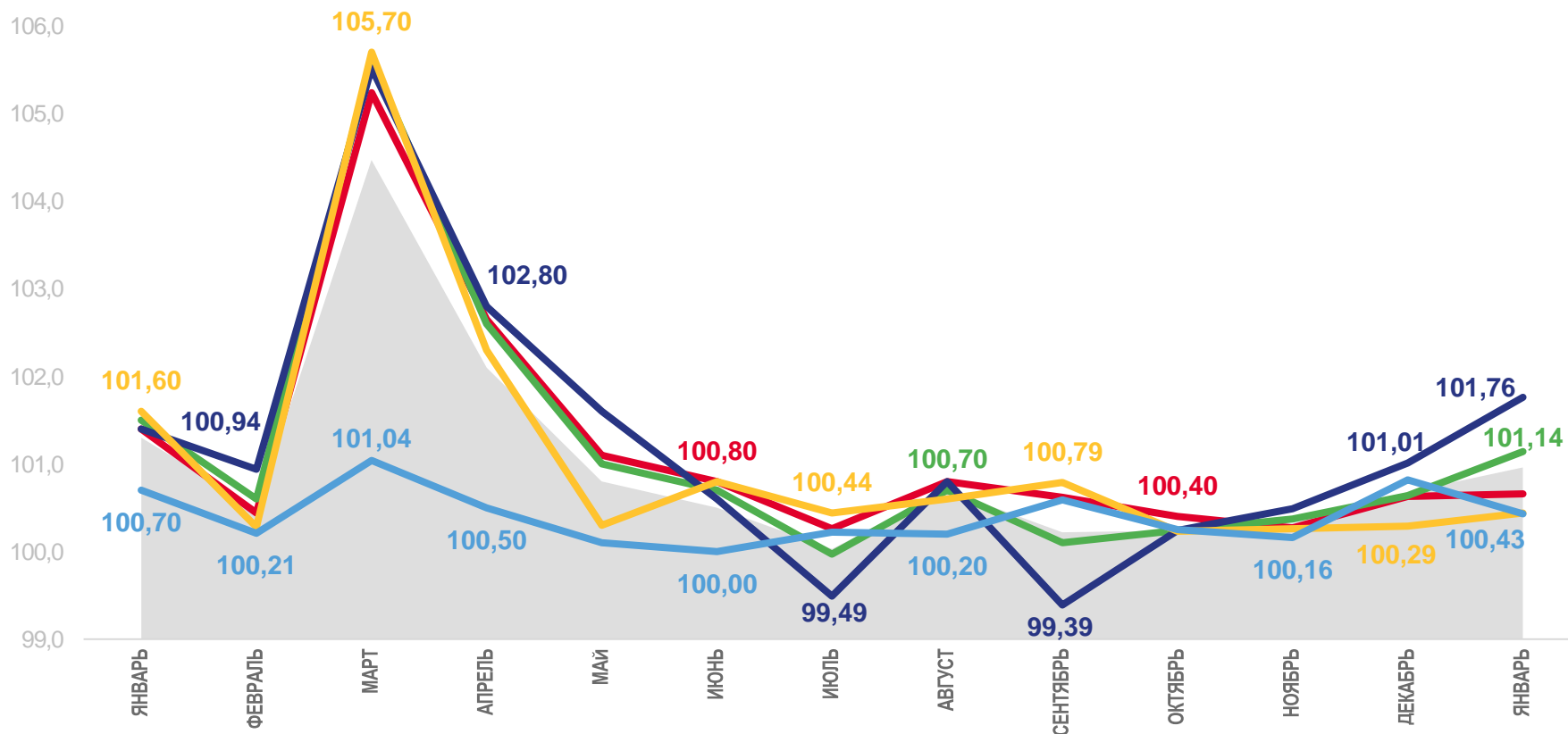
Услуги

**100,43**



Базовый ИПЦ

**100,66**



Индекс потребительских цен



Все товары



Продовольственные товары



Базовый индекс потребительских цен



Услуги



Непродовольственные товары

2023





# ИНДЕКСЫ ПОТРЕБИТЕЛЬСКИХ ЦЕН ПО КАМЧАТСКОМУ КРАЮ

январь 2023г. в % к соответствующему месяцу предыдущего года



ИПЦ

111,88



Все товары

114,29



Продовольственные товары

115,50



Непродовольственные товары

113,04



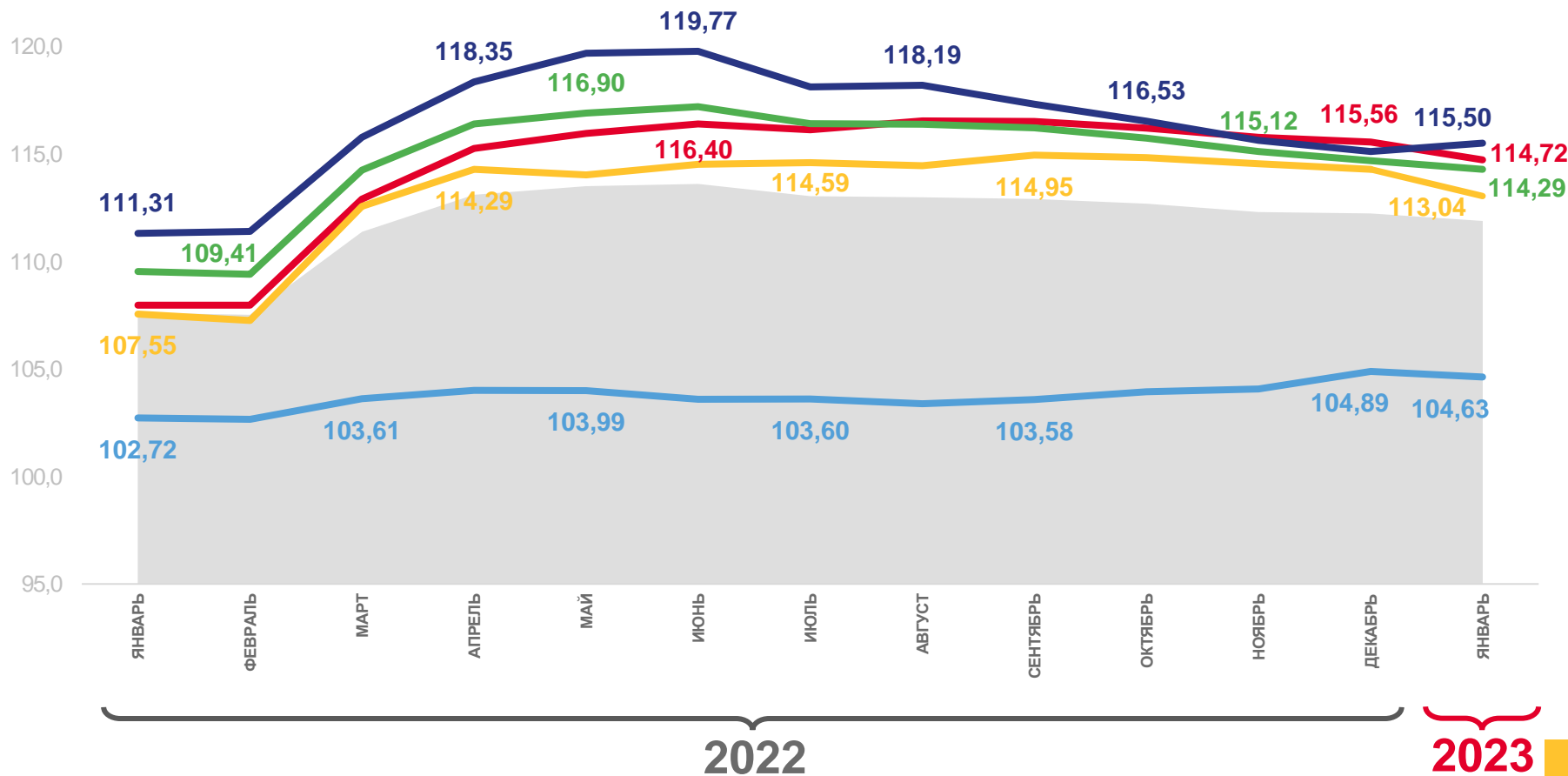
Услуги

104,63



Базовый ИПЦ

114,72



Индекс потребительских цен



Все товары



Непродовольственные товары



Базовый индекс потребительских цен



Услуги



Продовольственные товары



# ИНДЕКСЫ ЦЕН НА ОТДЕЛЬНЫЕ ГРУППЫ И ВИДЫ ПРОДОВОЛЬСТВЕННЫХ ТОВАРОВ ПО КАМЧАТСКОМУ КРАЮ

январь 2023г. в % к предыдущему месяцу



101,76

Продовольственные товары



106,90

Фруктоовощная продукция, включая картофель



104,53

Молоко и молочная продукция



101,47

Кондитерские изделия



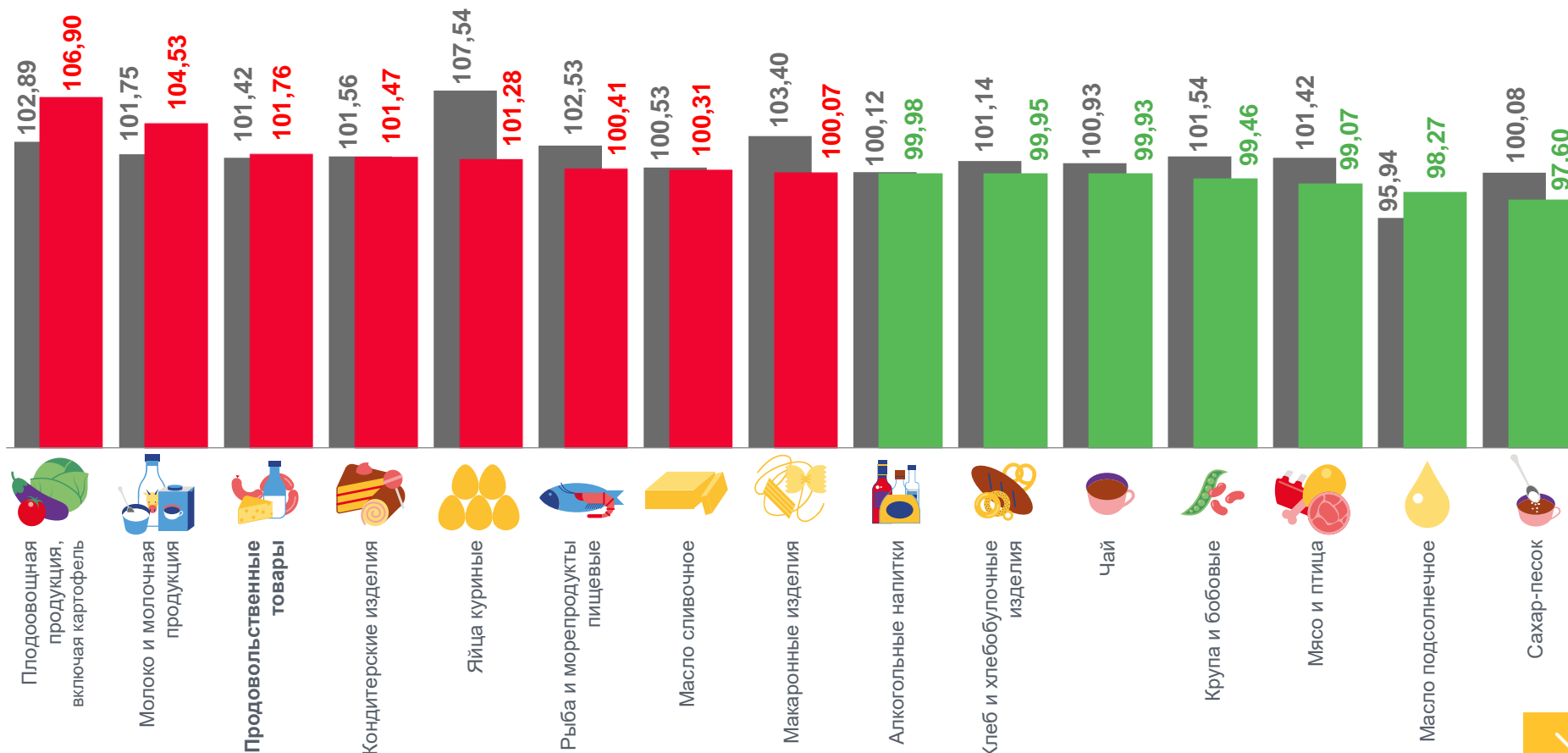
98,27

Масло подсолнечное



97,60

Сахар-песок



■ Январь 2022г. к декабрю 2021г.

■ Январь 2023г. к декабрю 2022г.





# ИНДЕКСЫ ЦЕН НА ОТДЕЛЬНЫЕ ГРУППЫ И ВИДЫ ПРОДОВОЛЬСТВЕННЫХ ТОВАРОВ ПО КАМЧАТСКОМУ КРАЮ

январь 2023г. в % к соответствующему месяцу предыдущего года



115,50

Продовольственные товары



Чай

126,41



Кондитерские изделия

125,01



Масло сливочное

124,69



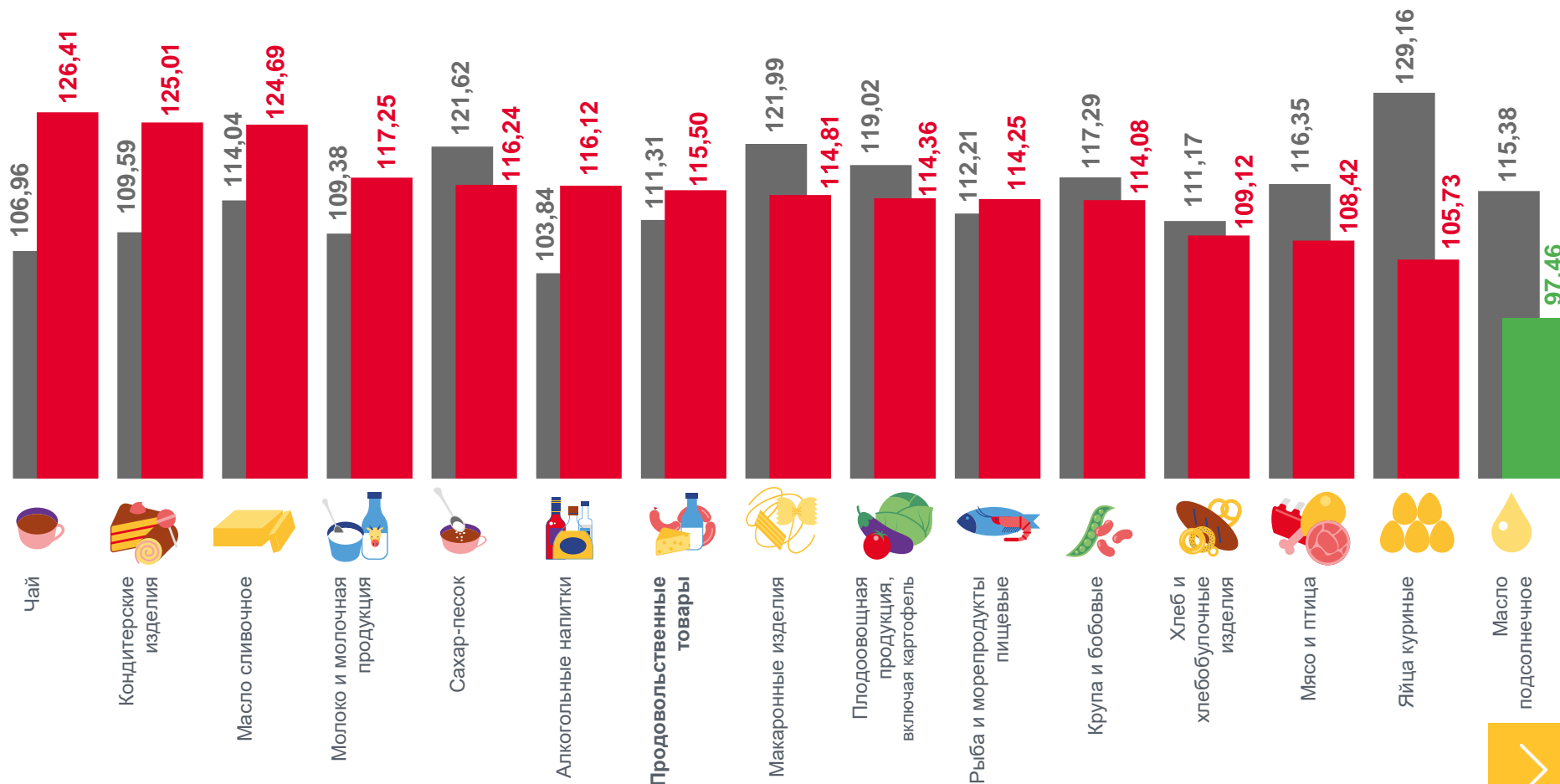
Яйца куриные

105,73



Масло подсолнечное

97,46



























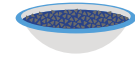









■ Январь 2022г. к январю 2021г.

■ Январь 2023г. к январю 2022г.

# СРЕДНИЕ ЦЕНЫ НА ОТДЕЛЬНЫЕ ВИДЫ ПРОДОВОЛЬСТВЕННЫХ ТОВАРОВ ПО КАМЧАТСКОМУ КРАЮ

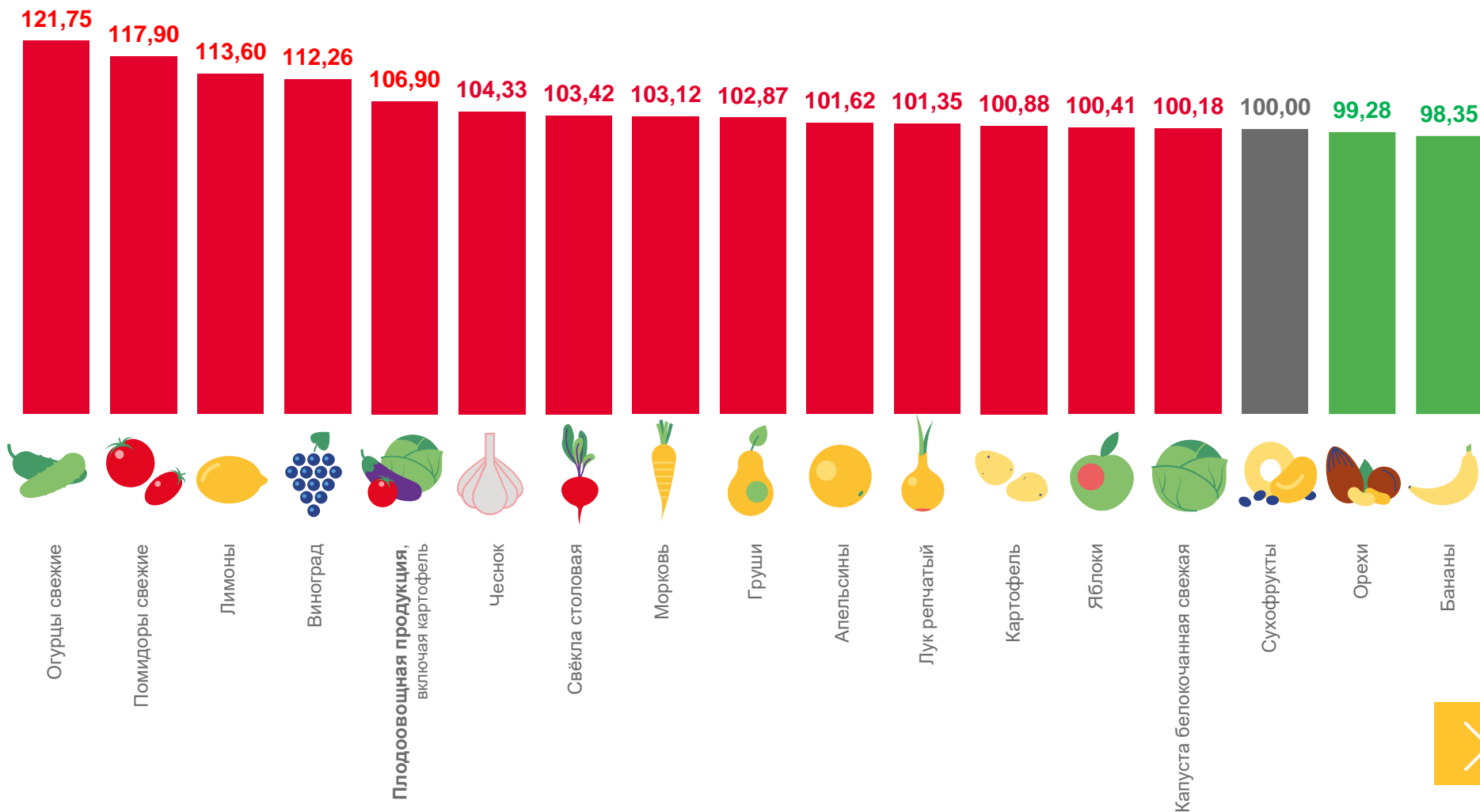
январь 2023г., рублей за килограмм

		<b>959,90</b> ₺			<b>175,34</b> ₺			<b>116,14</b> ₺
Говядина бескостная, кг			Масло подсолнечное, л			Хлеб из ржаной муки и из смеси муки ржаной и пшеничной, кг		
		<b>301,33</b> ₺			<b>104,90</b> ₺			<b>433,09</b> ₺
Куры охлажденные и мороженные, кг			Молоко питьевое цельное пастеризованное 2,5-3,2% жирности, л			Булочные изделия сдобные из муки высшего сорта штучные, кг		
		<b>300,52</b> ₺			<b>146,66</b> ₺			<b>111,75</b> ₺
Окорочка куриные, кг			Яйца куриные, 10 шт.			Рис шлифованный, кг		
		<b>1042,48</b> ₺			<b>97,10</b> ₺			<b>109,00</b> ₺
Колбаса полукопченая и варено-копченая, кг			Сахар-песок, кг			Пшено, кг		
		<b>275,43</b> ₺			<b>1434,59</b> ₺			<b>148,16</b> ₺
Рыба мороженая неразделанная, кг			Чай черный байховый, кг			Крупа гречневая-ядрица, кг		
		<b>1108,44</b> ₺			<b>78,28</b> ₺			<b>181,56</b> ₺
Масло сливочное, кг			Мука пшеничная, кг			Макаронные изделия из пшеничной муки высшего сорта, кг		



# ИНДЕКСЫ ЦЕН НА ПЛОДОВООВОЩНУЮ ПРОДУКЦИЮ

январь 2023г. в % к предыдущему месяцу






















# СРЕДНИЕ ЦЕНЫ НА ОТДЕЛЬНЫЕ ВИДЫ ПЛОДООВОЩНОЙ ПРОДУКЦИИ ПО КАМЧАТСКОМУ КРАЮ

январь 2023г., рублей за килограмм

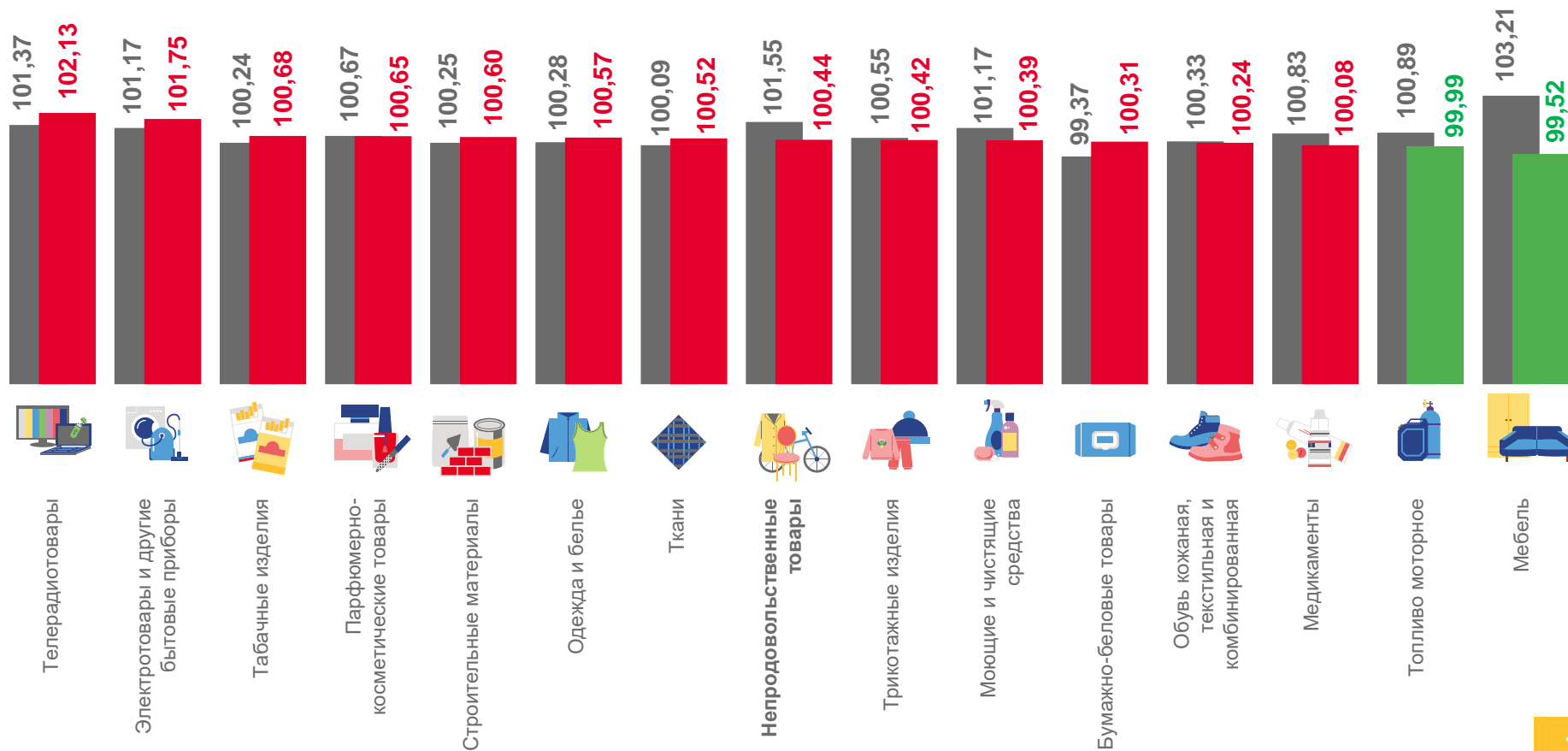
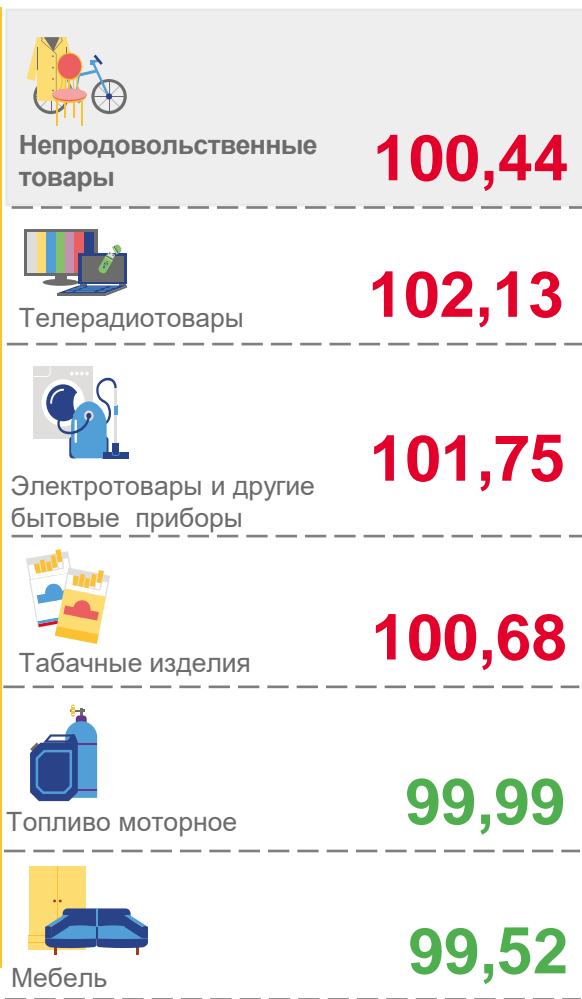
 Картофель, кг	▲	<b>66,14</b> ₹	 Чеснок, кг	▲	<b>284,71</b> ₹	 Виноград, кг	▲	<b>446,53</b> ₹
 Морковь, кг	▲	<b>92,48</b> ₹	 Огурцы свежие, кг	▲	<b>522,95</b> ₹	 Яблоки, кг	▲	<b>246,37</b> ₹
 Свёкла столовая, кг	▲	<b>69,78</b> ₹	 Помидоры свежие, кг	▲	<b>536,11</b> ₹	 Бананы, кг	▼	<b>209,27</b> ₹
 Капуста белокочанная свежая, кг	▲	<b>60,97</b> ₹	 Апельсины, кг	▲	<b>289,13</b> ₹	 Лимоны, кг	▲	<b>310,95</b> ₹
 Лук репчатый, кг	▲	<b>85,98</b> ₹	 Груши, кг	▲	<b>317,10</b> ₹	 Сухофрукты, кг		<b>440,19</b> ₹





# ИНДЕКСЫ ЦЕН НА ОТДЕЛЬНЫЕ ГРУППЫ НЕПРОДОВОЛЬСТВЕННЫХ ТОВАРОВ ПО КАМЧАТСКОМУ КРАЮ

январь 2023г. в % к предыдущему месяцу



■ Январь 2021г. к декабрю 2021г.

■ Январь 2022г. к декабрю 2022г.





# ИНДЕКСЫ ЦЕН НА ТОПЛИВО МОТОРНОЕ ПО КАМЧАТСКОМУ КРАЮ

январь 2023г. в % к предыдущему месяцу



99,99

Топливо моторное



100,98

Дизельное топливо



100,00

Бензин автомобильный марки АИ-92



100,00

Бензин автомобильный марки АИ-95



99,01

Бензин автомобильный марки АИ-98

100,98

100,00

100,00

99,99

99,01



Дизельное  
топливо



Бензин  
автомобильный  
марки АИ-92



Бензин  
Автомобильный  
марки АИ-95



Топливо  
моторное



Бензин  
автомобильный  
марки АИ-98

СРЕДНИЕ ЦЕНЫ  
НА ТОПЛИВО МОТОРНОЕ, л


▲ 73,50 ₺

55,99 ₺

58,35 ₺

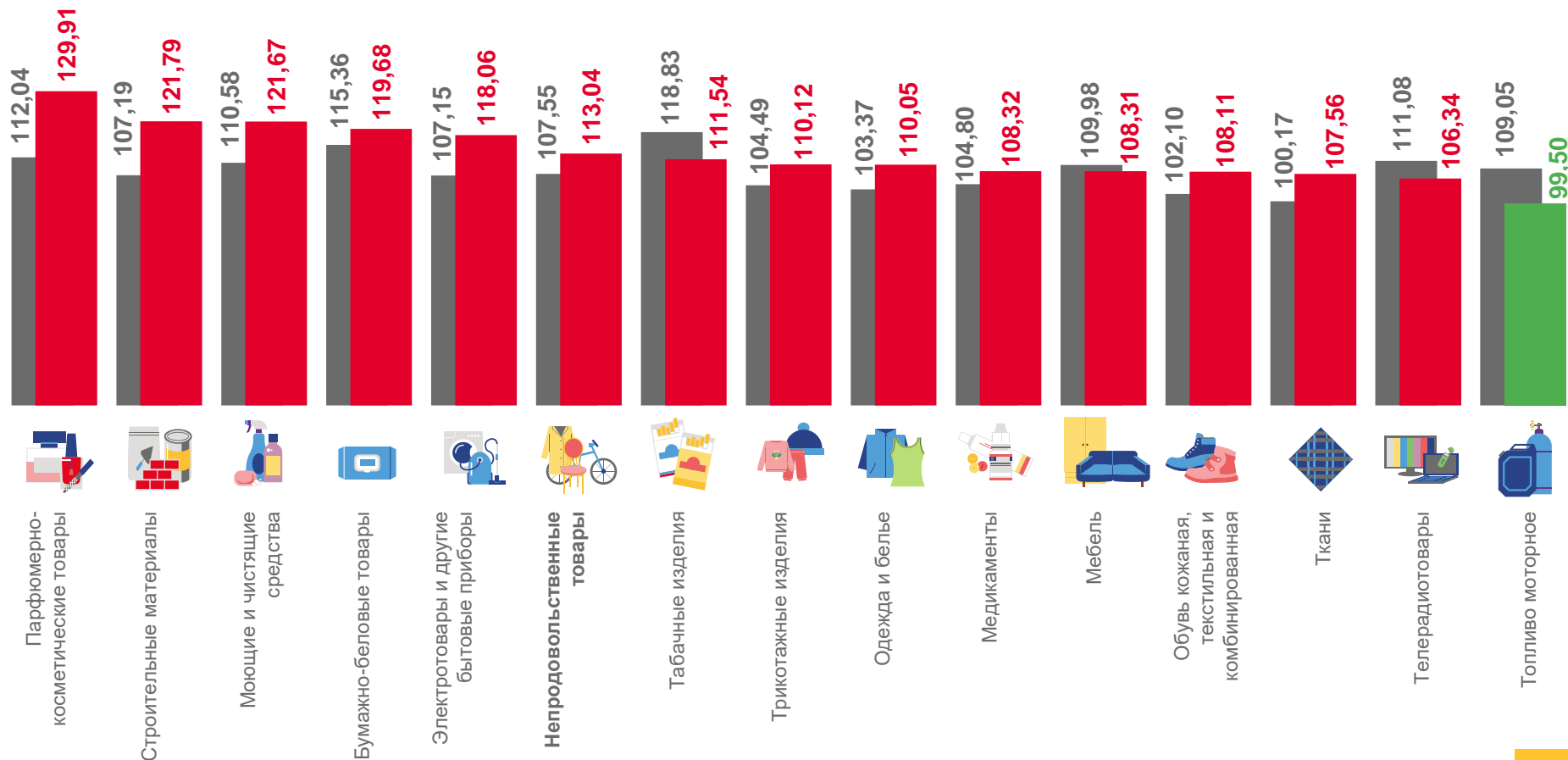
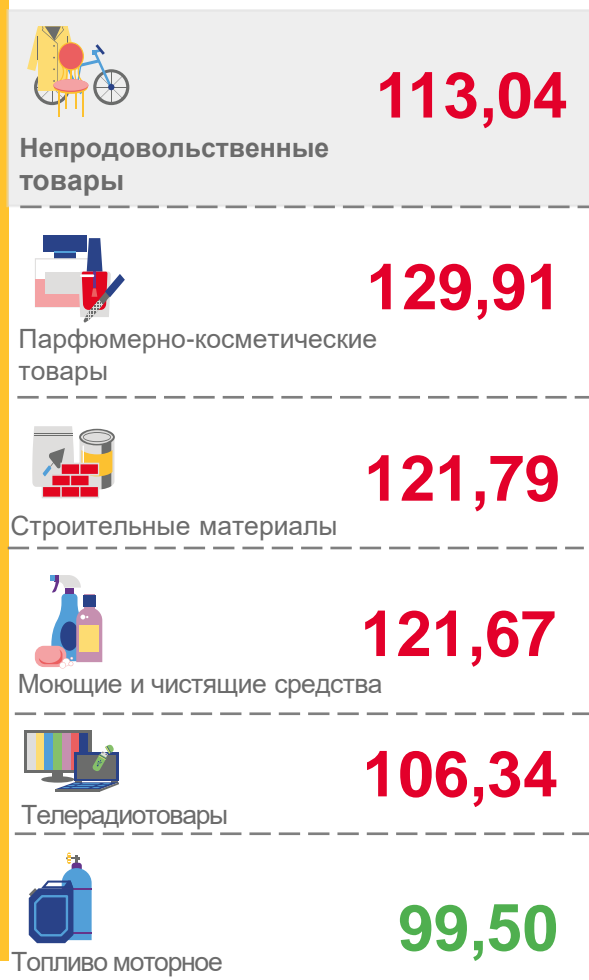
▼ 61,43 ₺





# ИНДЕКСЫ ЦЕН НА ОТДЕЛЬНЫЕ ГРУППЫ НЕПРОДОВОЛЬСТВЕННЫХ ТОВАРОВ ПО КАМЧАТСКОМУ КРАЮ

январь 2023г. % к соответствующему месяцу предыдущего года



■ Январь 2022г. к декабрю 2021г.

■ Январь 2023г. к декабрю 2022г.





# ИНДЕКСЫ ЦЕН НА МОЮЩИЕ И ЧИСТЯЩИЕ СРЕДСТВА ПО КАМЧАТСКОМУ КРАЮ

январь 2023г. в % к предыдущему месяцу



Моющие и чистящие средства

**100,39**



Мыло хозяйственное

**104,04**



Порошок стиральный

**100,24**



Дезинфицирующее средство  
для поверхностей, л

**100,00**



Жидкие чистящие  
и моющие средства, л

**100,00**

104,04



Мыло  
хозяйственное,  
200 г

100,39



Моющие и  
чистящие  
средства

100,24



Порошок  
стиральный, кг

100,10



Мыло  
туалетное, 100 г

100,00



Дезинфицирующее  
средство для  
поверхностей, л

100,00



Жидкие чистящие  
и моющие  
средства, л

СРЕДНИЕ ЦЕНЫ НА МОЮЩИЕ  
И ЧИСТЯЩИЕ СРЕДСТВА

**84,59**₽

**352,06**₽

**115,10**₽

**552,19**₽

**504,35**₽





# СРЕДНИЕ ЦЕНЫ НА МЕДИКАМЕНТЫ ПО КАМЧАТСКОМУ КРАЮ

январь 2023г., рублей



Метамизол натрия,  
(Анальгин отечественный),  
500 мг, 10 таблеток

▼ 23,56 ₺



Умифеновир (Арбидол),  
100 мг, 10 капсул (таблеток)

▼ 320,82 ₺



Поливитамины, 10 шт.

▼ 97,00 ₺



Левомеколь, мазь, 40 г

▼ 258,46 ₺



Троксерутин, 2% гель, 40 г

▼ 254,56 ₺



Супрастин, 25 мг, 10 таблеток

▼ 76,37 ₺



Омепразол, 20 мг, 10 таблеток

▲ 29,20 ₺



Винпоцетин, 5 мг, 10 таблеток

▲ 23,81 ₺



Эссенциале форте Н, 300 мг, 10 капсул

▼ 309,61 ₺



Амоксициллин с клавулановой  
кислотой, 500 мг + 125 мг, 10 таблеток

▲ 278,19 ₺





# ИНДЕКСЫ ЦЕН И ТАРИФОВ НА УСЛУГИ ПО КАМЧАТСКОМУ КРАЮ

январь 2023г. в % к предыдущему месяцу



100,43

Услуги



Услуги правового характера

105,32



Услуги в сфере зарубежного туризма

104,70



Услуги пассажирского транспорта

101,62



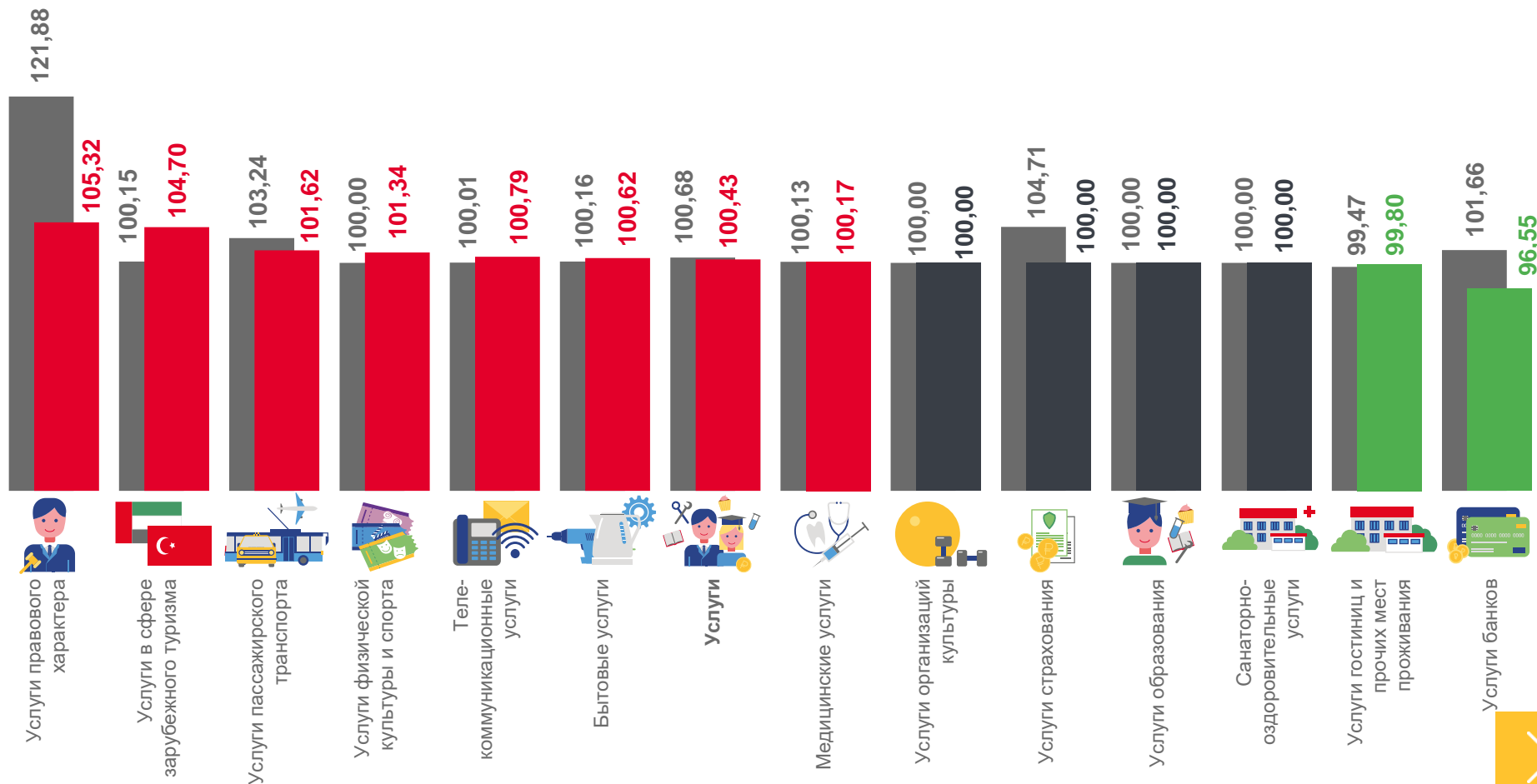
Услуги гостиниц и прочих мест проживания

99,80



Услуги банков

96,55



■ Январь 2022г. к декабрю 2021г.

■ Январь 2023г. к декабрю 2022г.





# СРЕДНИЕ ЦЕНЫ НА МЕДИЦИНСКИЕ УСЛУГИ ПО КАМЧАТСКОМУ КРАЮ

январь 2023г., рублей




Первичный консультативный прием у врача специалиста, посещение

1 249,94₽




Общий анализ крови, анализ

688,73₽



Изготовление съемного протеза, протез

20 069,40₽



Пребывание пациента в круглосуточном стационаре, койко-день

6 673,46₽



Первичный консультативный осмотр больного у стоматолога, посещение

586,23₽



Изготовление коронки, шт.

4 754,35₽



Ультразвуковое исследование брюшной полости, исследование

2 388,38₽



Удаление зуба под местным обезболиванием, удаление

2 922,69₽



Лечебный массаж, сеанс

737,08₽



Физиотерапевтическое лечение, процедура

248,89₽



Лечение кариеса, пломба

2 739,96₽



Диагностика на магнитно-резонансном или компьютерном томографе, услуга

7 226,60₽

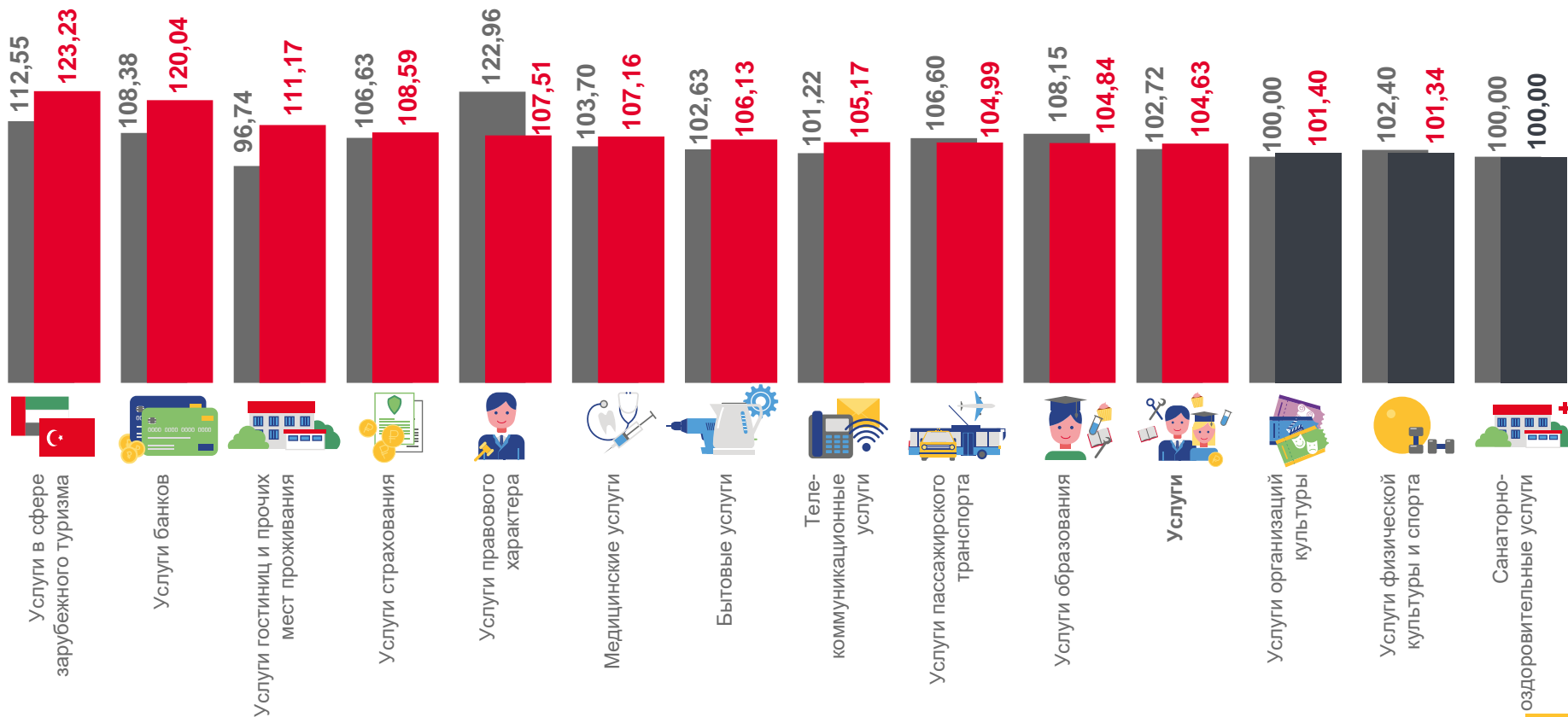






# ИНДЕКСЫ ЦЕН И ТАРИФОВ НА УСЛУГИ ПО КАМЧАТСКОМУ КРАЮ

январь 2023г. в % к соответствующему месяцу предыдущего года



■ Январь 2022г. к январю 2021г.

■ Январь 2023г. к январю 2022г.





# ИНДЕКСЫ ЦЕН И ТАРИФОВ НА ЖИЛИщНЫЕ И КОММУНАЛЬНЫЕ УСЛУГИ ПО КАМЧАТСКОМУ КРАЮ

январь 2023г. в % к предыдущему месяцу



Услуги организаций ЖКХ, оказываемые населению

100,47



101,84

Жилищные услуги без аренды квартир у частных лиц



100,00

Водоснабжение холодное, м3




100,00

Содержание, ремонт жилья для граждан-собственников жилья



100,00

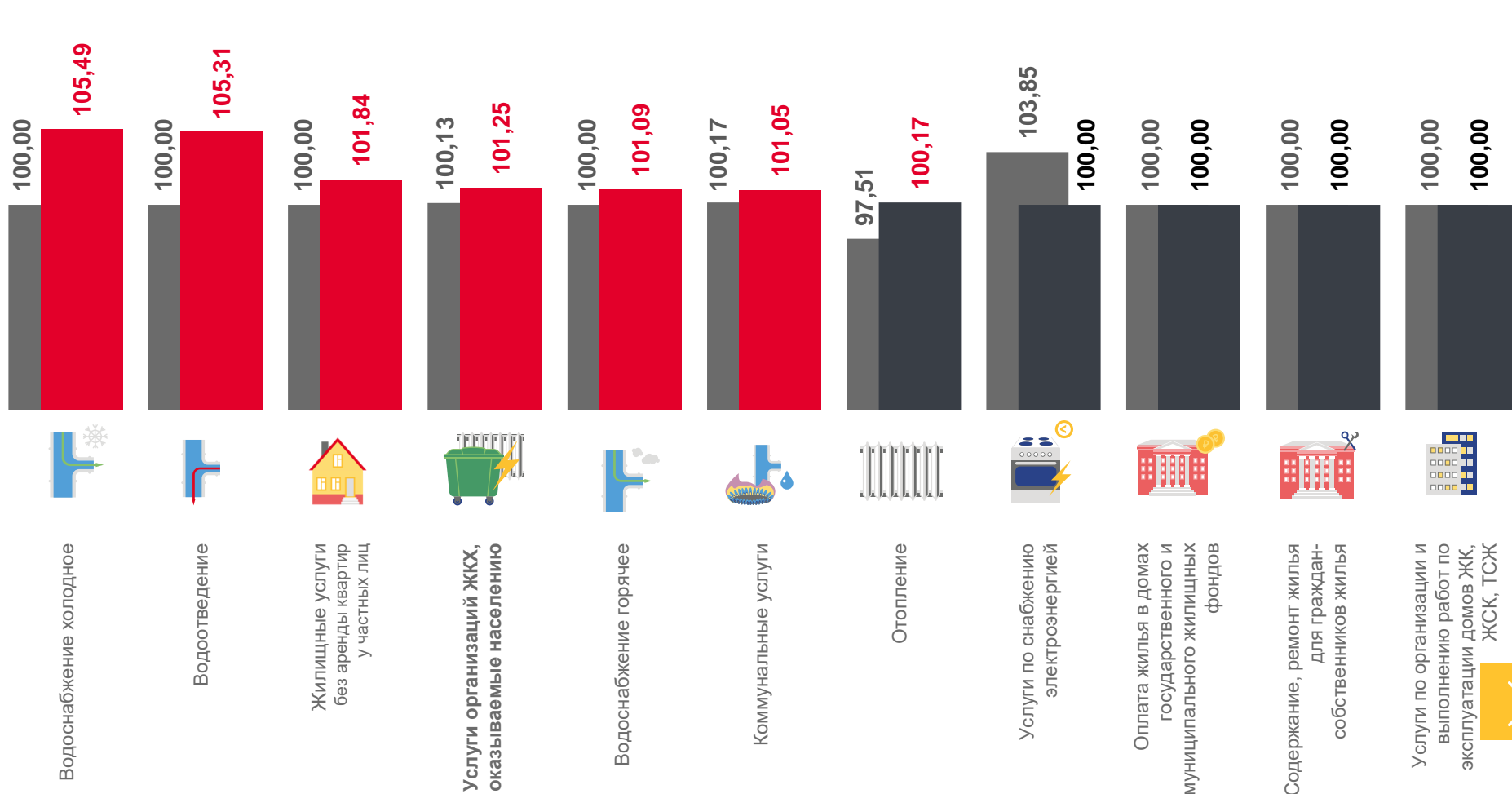
Услуги по организации и выполнению работ по эксплуатации домов ЖК, ЖСК, ТСЖ





# ИНДЕКСЫ ЦЕН И ТАРИФОВ НА ЖИЛИЩНЫЕ И КОММУНАЛЬНЫЕ УСЛУГИ ПО КАМЧАТСКОМУ КРАЮ

январь 2023г. в % к соответствующему месяцу предыдущего года



■ Январь 2022г. к январю 2021г.

■ Январь 2023г. к январю 2022г.